

# Allgemeines

## Gebrauchsanleitung lesen und aufbewahren



Diese Gebrauchsanleitung gehört zu dieser Feuerschale. Sie enthält wichtige Informationen zum Aufbau und Gebrauch.

Lesen Sie die Gebrauchsanleitung, insbesondere die Sicherheitshinweise, sorgfältig durch, bevor Sie die Feuerschale einsetzen. Die Nichtbeachtung dieser Gebrauchsanleitung kann zu schweren Verletzungen oder zu Schäden an der Feuerschale führen.

Die Gebrauchsanleitung basiert auf den in der Europäischen Union gültigen Normen und Regeln. Beachten Sie im Ausland auch landesspezifische Richtlinien und Gesetze.

Bewahren Sie die Gebrauchsanleitung für die weitere Nutzung auf. Wenn Sie die Feuerschale an Dritte weitergeben, geben Sie unbedingt diese Gebrauchsanleitung mit.

## Zeichenerklärung

Die folgenden Symbole und Signalworte werden in dieser Gebrauchsanleitung, auf der Feuerschale oder auf der Verpackung verwendet.

 **GEFAHR!**

Dieses Signalsymbol/-wort bezeichnet eine Gefährdung mit einem hohen Risikograd, die, wenn sie nicht vermieden wird, den Tod oder eine schwere Verletzung zur Folge hat.

 **WARNUNG!**

Dieses Signalsymbol/-wort bezeichnet eine Gefährdung mit einem mittleren Risikograd, die, wenn sie nicht vermieden wird, den Tod oder eine schwere Verletzung zur Folge haben kann.

 **VORSICHT!**

Dieses Signalsymbol/-wort bezeichnet eine Gefährdung mit einem niedrigen Risikograd, die, wenn sie nicht vermieden wird, eine geringfügige oder mäßige Verletzung zur Folge haben kann.

**HINWEIS!**

Dieses Signalwort warnt vor möglichen Sachschäden.



Dieses Symbol gibt Ihnen nützliche Zusatzinformationen zum Zusammenbau oder zum Betrieb.

# Sicherheit

## Bestimmungsgemäßer Gebrauch

Die Feuerschale ist ausschließlich zum Abbrennen von Brennholz konzipiert. Sie ist ausschließlich für den Privatgebrauch bestimmt und nicht für den gewerblichen Bereich geeignet.

Verwenden Sie die Feuerschale nur wie in dieser Gebrauchsanleitung beschrieben. Jede andere Verwendung gilt als nicht bestimmungsgemäß und kann zu Sachschäden oder sogar zu Personenschäden führen. Die Feuerschale ist kein Kinderspielzeug.

Der Hersteller oder Händler übernimmt keine Haftung für Schäden, die durch nicht bestimmungsgemäßen oder falschen Gebrauch entstanden sind.

## Sicherheitshinweise

 **WARNUNG!**

### Brandgefahr!

Das glühende Brennholz und Teile der Feuerschale werden während des Gebrauchs sehr heiß und können Brände entfachen.

- Halten Sie grundsätzlich einen Feuerlöscher und einen Erste-Hilfe-Kasten bereit, um im Falle eines Unfalls oder Feuers vorbereitet zu sein.
- Dies ist keine Tischfeuerstelle. Stellen Sie die Feuerschale nicht auf einen Tisch.
- Verwenden Sie die Feuerschale nicht bei starkem Wind.
- Stellen Sie die Feuerschale auf eine ebene, waagerechte, sichere, hitzeunempfindliche und saubere Oberfläche. Der Boden der Feuerschale wird heiß, daher muss sie auf einer geeigneten Oberfläche stehen.
- Der Mindestabstand zu brennbaren Stoffen und umgebenden Flächen muss mindestens 3m betragen.

- Die Feuerschale darf nicht über den oberen Rand hinaus mit Brennstoff befüllt werden.
- ACHTUNG! Diese Feuerschale wird sehr heiß und darf während des Betriebes nicht bewegt werden!
- Zünden Sie nur Brennholz im windgeschützten Bereich an.
- Entsorgen Sie die Asche erst, wenn der Brennstoff vollständig ausgebrannt und abgekühlt ist. Niemals heiße Asche entsorgen!
- Nicht in geschlossenen Räumen nutzen!
- Nehmen Sie die Feuerschale nur in senkrechter Position in Betrieb.
- Die Feuerschale sollte nur auf feuerfestem, ebenem Untergrund und an einem windgeschützten Platz aufgestellt werden.  
Achten Sie auf Funkenflug!

**⚠️ WARNUNG!****Verbrennungs- und Unfallgefahr!**

Diese Feuerschale ist nicht dafür bestimmt, durch Personen (einschl. Kinder) mit eingeschränkten physischen, sensorischen oder geistigen Fähigkeiten oder mangels Erfahrung und/oder mangels Wissen benutzt zu werden.

- ACHTUNG! Haustiere und Kinder fernhalten!
- Kinder sollten von Ihren Eltern vor der Gefahr des Feuers und der Hitze bei brennenden Objekten gewarnt werden.
- Weisen Sie diesen Personenkreis auf die Gefahren hin und lassen Sie diesen Personenkreis durch eine für deren Sicherheit zuständige Person beaufsichtigen.  
Jegliche Änderungen an der Feuerschale stellen eine große Sicherheitsgefahr dar und sind verboten.  
Nehmen Sie selbst keine unzulässigen Eingriffe vor. Wenden Sie sich bei Beschädigungen, Reparaturen oder anderen Problemen an unsere Servicestelle oder an einen Fachmann vor Ort.
- Lassen Sie Kinder nicht mit der Verpackungsfolie spielen.  
Kinder können sich beim Spielen darin verfangen und ersticken.

**⚠️ WARNUNG!****Verbrennungsgefahr!**

Die Feuerschale und der sich darin befindliche Brennstoff werden während des Gebrauchs sehr heiß, so dass jeder Kontakt damit zu schwersten Verbrennungen führen kann.

- Lassen Sie Kinder und Tiere nicht unbeaufsichtigt beim Betrieb der Feuerschale.
- Tragen Sie keine Kleidung mit weiten Ärmeln.
- Verwenden Sie keine Holzscheite, die länger sind als 35 cm.
- Lassen Sie die Feuerschale vor dem Reinigen bzw. Wegstellen vollständig abkühlen.
- Betreiben Sie diese Feuerschale nur mit dem Hitzeschild, da die Feuerschale sehr hohe Hitze entwickelt.
- Auf keinen Fall das Hitzeschild als Ablagefläche benutzen.

**⚠️ WARNUNG!****Verpuffungsgefahr!**

Entzündliche Flüssigkeiten, die in die Glut gegossen werden, bilden Stichflammen oder Verpuffungen.

- **ACHTUNG!** Zum Anzünden und Wiederanzünden keinen Spiritus oder Benzin verwenden! Nur Anzündhilfen entsprechend EN 1860-3 verwenden!
- Geben Sie keine mit Zündflüssigkeit getränkten Kohlestücke auf die Glut.
- Verwenden Sie keine anderen Brennstoffe außer unbehandeltem Holz.
- In der Feuerschale darf nur ofenfertiges, naturbelassenes Nadel- oder Laubholz (keine Presslinge von diesen Hölzern) verbrannt werden.
- Die Feuerschale darf nicht als Abfallverbrennungsanlage verwendet werden und es dürfen keine ungeeigneten und nicht empfohlenen Brennstoffe verwendet werden. Darüber hinaus dürfen keine flüssigen Brennstoffe verwendet werden.

**⚠ GEFÄHR!****Vergiftungsgefahr!**

Betreiben Sie die Feuerschale nicht in geschlossenen und/oder bewohnbaren Räumen, z.B. Gebäuden, Zelten, Wohnwagen, Wohnmobilen, Booten. Es besteht Lebensgefahr durch Kohlenmonoxid-Vergiftung.

**⚠ WARNUNG!****Verletzungsgefahr!**

An der Feuerschale und an den Einzelteilen befinden sich scharfe Kanten.

- Gehen Sie mit den Einzelteilen der Feuerschale vorsichtig um, damit Unfälle bzw. Verletzungen während des Aufbaus und des Gebrauchs vermieden werden. Tragen Sie gegebenenfalls Schutzhandschuhe (gegen thermische Risiken), die der DIN EN 407 (Kategorie II) entsprechen.
- Stellen Sie die Feuerschale nicht in der Nähe von Eingängen oder viel begangenen Zonen auf.
- Seien Sie stets aufmerksam und achten Sie immer darauf, was Sie tun. Benutzen Sie die Feuerschale nicht, wenn Sie unkonzentriert oder müde sind bzw. unter dem Einfluss von Drogen, Alkohol oder Medikamenten stehen. Bereits ein Moment der Unachtsamkeit beim Gebrauch der Feuerschale kann zu ernsthaften Verletzungen führen.
- Benutzen Sie die Feuerschale nicht als Grillgerät.
- Jede Feuerschale ist als offenes Feuer ständig zu beobachten und niemals unbeaufsichtigt zu lassen.

**HINWEIS!****Beschädigungsgefahr!**

Während des Gebrauchs können sich die Verschraubungen allmählich lockern, dies kann die Stabilität der Feuerschale beeinträchtigen.

- Prüfen Sie die Festigkeit der Schrauben vor jedem Gebrauch. Ziehen Sie ggf. alle Schrauben noch einmal nach, um einen festen Stand zu gewährleisten.
- Prüfen Sie vor jedem Gebrauch, ob die Feuerschale verformt oder defekt ist.

**Feuerschale und Lieferumfang prüfen****HINWEIS!****Beschädigungsgefahr!**

Wenn Sie die Verpackung unvorsichtig mit einem scharfen Messer oder anderen spitzen Gegenständen öffnen, kann die Feuerschale schnell beschädigt werden.

- Gehen Sie beim Öffnen sehr vorsichtig vor.
  1. Nehmen Sie die Feuerschale aus der Verpackung.
  2. Prüfen Sie, ob die Lieferung vollständig ist (siehe **Abb. A.**).
  3. Kontrollieren Sie, ob die Feuerschale oder die Einzelteile Schäden aufweisen. Ist dies der Fall, benutzen Sie die Feuerschale nicht. Wenden Sie sich über die auf der Garantiekarte angegebene Serviceadresse an den Hersteller.

**Aufbau****HINWEIS!****Beschädigungsgefahr!**

Rost kann Oberflächen beschädigen.

- Beachten Sie, dass die werksmäßige Beschichtung der Feuerschale sowie des Zubehörs durch die hohen Temperaturen beim Betrieb verbrennen könnte.
- Wird die Feuerschale ungeschützt im Freien gelagert, wo sie den Witterungseinflüssen ausgesetzt ist, kann sich Rost bilden. Dies stellt bei dieser Feuerschale keinen Mangel dar, sondern

gehört zur Charakteristik dieses Produkts und beeinträchtigt nicht die 3-jährige Garantie.

- Platzieren Sie die Feuerschale, auch im ausgekühlten Zustand, nicht auf Oberflächen, die durch Rosteinwirkung Schaden nehmen können, wie geflieste Terrassen oder Holzböden.
1. Legen Sie die Feuerschale **1** mit der Unterseite nach oben vor sich hin.
  2. Schrauben Sie die Standfüße **3** an der Unterseite der Feuerschale fest (siehe **Abb. B**).
  3. Legen Sie die Feuerschale auf die Seite und stecken Sie die Schraube **6** von oben durch die Feuerschale (siehe **Abb. C**).
  4. Setzen Sie die Abstandhülse **8** und das Hitzeschild **5** an der Unterseite der Feuerschale auf die Schraube (siehe **Abb. C**).
  5. Schrauben Sie das Hitzeschild mit der Flügelmutter **7** fest an (siehe **Abb. C**).

## Funkenschutz abheben und auflegen

### **⚠️ WARNUNG!**

### **Verbrennungsgefahr!**

Der Schürhaken wird während des Gebrauchs sehr heiß, so dass jeder Kontakt damit zu schwersten Verbrennungen führen kann.

- Fassen Sie den Schürhaken nur an den zwei Holzgriffen an.

Um den Funkenschutz abzuheben oder aufzulegen, gehen Sie folgendermaßen vor:

1. Fassen Sie den Schürhaken **4** an den zwei Holzgriffen an.
2. Stecken Sie den Schürhaken in die Löcher für den Schürhaken **9** am oberen Rand des Funkenschutzes **2** und heben Sie sie vorsichtig nach oben (siehe **Abb. D** und **E**).
3. Um den Funkenschutz wieder aufzulegen, platzieren Sie ihn mit dem Schürhaken so auf der Feuerschale, dass die Haltenasen am unteren Rand der Abdeckung in die dafür vorgesehenen Aussparungen im oberen Rand der Feuerschale greifen, um einen festen Sitz der Abdeckung zu gewährleisten.

## **Betrieb**

- Bitte verwenden Sie nicht mehr als 4 kg Brennholz für eine Befüllung der Feuerschale!

**Achtung!** Nationale und örtliche Bestimmungen wie beispielsweise Genehmigungen, Betrieb, Sicherheitsabstände und andere müssen erfüllt sein.

# Reinigung und Aufbewahrung

## VORSICHT!

### Verbrennungsgefahr!




Wenn Sie die Feuerschale und den Schürhaken reinigen, bevor beides abgekühlt ist, können Sie sich verbrennen.

- Lassen Sie die Feuerschale und den Schürhaken vollständig abkühlen, bevor Sie sie reinigen oder tragen Sie Schutzhandschuhe (gegen thermische Risiken), die der DIN EN 407 (Kategorie II) entsprechen.
- Entsorgen Sie die Asche erst, wenn der Brennstoff vollständig ausgebrannt und erloschen und die Asche kalt ist.

## HINWEIS!

### Beschädigungsgefahr!

Unsachgemäßer Umgang mit der Feuerschale kann zu Beschädigungen führen.

- Verwenden Sie keine aggressiven Reinigungsmittel sowie keine scharfen oder metallischen Reinigungsgegenstände wie Messer, harte Spachtel und dergleichen. Diese können die Oberflächen beschädigen.
  - Reinigen Sie die Feuerschale regelmäßig, am besten nach jedem Gebrauch.
1. Entleeren Sie die kalte Asche.
  2. Nehmen Sie den Funkenschutz  ab und reinigen Sie ihn mit Spülwasser.
  3. Reinigen Sie die Innen- und Außenflächen mit warmen Spülwasser.
  4. Trocknen Sie den Funkenschutz ab und setzen Sie ihn wieder auf die Feuerschale .
  5. Prüfen Sie regelmäßig die Schraube  auf festen Sitz, um jederzeit einen festen Stand der Feuerschale zu gewährleisten.
  6. Bewahren Sie die Feuerschale an einem trockenen Ort auf.



## Technische Daten

Modell:	51193
Artikelnummer:	183 527
Gewicht:	16,75 Kg

## Entsorgung

### Verpackung entsorgen



Entsorgen Sie die Verpackung sortenrein. Geben Sie Pappe und Karton zum Altpapier, Folien in die Wertstoff-Sammlung.

### Feuerschale entsorgen

Werfen Sie die Feuerschale am Ende ihrer Lebensdauer keinesfalls in den normalen Hausmüll. Über die bestehenden Rückgabemöglichkeiten in Ihrer Nähe informiert Sie der zuständige öffentlich-rechtliche Entsorgungsträger.

